

KAOMININA MATANJAKA AMIN'NY LAFINY RANO FANADIOVANA SY FIDIOVANA

“SEKOLY SY TOBIM-PAHASALAMANA” MANAJA NY FEPETRA NY RANO – FANADIOVANA SY FIDIOVANA”

FAMPIDIRANA

Lafiny maro no mampatanjaka ny Kaominina amin'ny lafin'ny Rano-Fanadiovana sy Fidiovana (RFF), isan'izany ny **fanajan'ireo Sekoly sy Tobim-pahasalamana ny fepetra RFF**.



Ary, ankoatry ny sekoly sy ny tobim-pahasalamana izay ifantohan'ity tahirin-kevitra ity, dia tokony ho **toerana ahafahana manaja ny fahadiovana avokoa ireo toerana ivoriana na ivezivezen'ny daholobe eo amin'ny kaominina** toy ny :

- Biraon'ny kaominina
- Fiangonana
- Tsena
- Tranobe (institution traditionnelle)
- Tranom-pokonolona
- Toeram-pamoriana olona
- Toeram- pilanonana
- Toeram-pisakafoana
- Biraom-panjakana eo anivon'ny Kaominina (ohatra: birao mikasika ny fananan-tany, sns...)
- Sns...

Ny tanjona dia:

- MADIO, amin'ny lafin'ny RFF, ireo rafitra/toerana ireo.
- AFAKA MANAJA ny FAHADIOVANA ireo miasa sy mampiasa ny tolotra amin'ireo rafitra/toerana ireo.

Drafitra :

1. Ny fifandraisan'ny Sekoly sy Tobim-pahasalamana amin'ny Kaominina sy ireo Ministera mpiahy azy
2. Ireo dingana harahina hanohan'ny Kaominina ireo Sekoly sy Tobim-pahasalamana mba hanaja ireo fepetra RFF
3. Ny endriky ny fanohan'ny Kaominina ireo Sekoly sy ny Tobim-pahasalamana
4. IREO FEPETRA FOTOTRA RFF, TOKONY HO HAJAIN'NY SEKOLY SY NY TOBIM-PAHASALAMANA
 -  Mikasika ireo fihetsika (tanterahin'ny Mpiasa sy ny Mpisitraka rehetra)
 -  Mikasika ny fotodrafitrasa/fitaovana

1. Ny fifandraisan'ny Sekoly sy Tobim-pahasalamana amin'ny Kaominina sy ireo Ministera mpiahy azy mba hanajan'izy ireo ny fepetra RFF:

- **Ny Kaominina :**
 - Mitarika sy mampandray andraikitra ny Rafitra rehetra misy eo aminy mba hanaja ny fepetra RFF, isan'izany ny sekoly sy ny tobim-pahasalamana.
 - Mampiditra ho laharam-pahamehana anatin'ny drafitrasy (plan d'action communal) ny fiaraha-mientana amin'ny sekoly sy tobim-pahasalamana.
 - Manao tantsoroka (fanentanana sy fiaraha-miasa) ireo sekoly sy tobim-pahasalamana amin'ny alalan'ny ATEAH.
- **Ny Ministera :** Ireo sekoly sy tobim-pahasalamana koa anefa dia eo ambany fahian'ireo Ministera miandraikitra azy avy ary noho izany dia misy hatrany ihany koa ny fiaraha-miasa miaraka amin'ireo tompon'andraikitra isan'ambaratonga eny anivon'ny Kaominina, ny Distrika ary ny Faritra.

2. Ireo dingana harahina hanohanan'ny Kaominina ireo Sekoly sy Tobim-pahasalamana mba hanaja ireo fepetra RFF

Ny dingana rehetra voatanisa eto dia tarihin'ny Kaominina avokoa.

Dingana arahina	Ireo mpandray anjara	Vokatra andrasana
Fanairana eny anivon'ireo tompon'andraikitra ny rafitra sy ireo mpitarika eny anivon'ny fiaraha-monina	Chefs Fokontany rehetra Mpitarika eny anivon'ny fiaraha-monina Lehiben'ny sekoly rehetra, Lehiben'ny tobim-pahasalamana	Drafitra'asa eny anivon'ny Kaominina izay misy faneken'ny Sekoly rehetra sy ny Tobim-pahasalamana mba hanaja ny fepetra RFF
Fivoriana fanazavana ireo fepetra fototra RFF tokony hisy eny anivon'ny Sekoly sy ny Tobim-pahasalamana (tanterahina isaky ny sekoly sy ny tobim-pahasalamana) sy fanazavana fametrahana komity	Lehiben'ny sekoly rehetra, Lehiben'ny tobim-pahasalamana	Mahafantatra ireo fepetra fototra RFF tokony ho tandrovana ireo tompon'andraikitra eny anivon'ny Sekoly sy ny Tobim-pahasalamana Mametraka komity(*) misahana ny RFF ny sekoly sy ny tobim-pahasalamana Manana drafitrasa tsotra ny sekoly sy ny tobim-pahasalamana mba hahafahany mampisy sy manatsara ny tolotra RFF eo aminy, izay tanterahina mifanaraka amin'ny teti-bola sy anaty fepotoana voafaritry araka ny ifanarahan'ny komity, ary tsy atao mihoatra ny herintaona.
Fanampiana ny Sekoly sy ny Tobim-pahasalamana amin'ny alalan'ny famangiana sy fivoriana fanaraha-maso	Lehiben'ny sekoly rehetra, lehiben'ny tobim-pahasalamana	Manatanteraka ireo asa anatin'ny drafitrasa ny sekoly sy ny tobim-pahasalamana sy ireo tompon'andraikitra rehetra.

(*)Ny komity dia miantoka :

- Famolavolana ireo paikady sy asa tokony atao mba hahatonga ny tobim-pahasalamana hanaraka ireo fepetra fototra RFF
- Fanetsehana ireo loharanon-kery rehetra entina hanatanterahana ny paikady (ohatra: olona, fitaovana, vola)
- Fanatanterahana ny paikady sy fametrahana lamina mikasika ny fikojakojana ny fotodrafitr'asa RFF
- Fanaraha-maso sy tombana
- Fanaovana tatitra amin'ny Kaominina sy ny solotenan'ny Ministera mpiahy eo anivon'ny Kaominina/Distrikta momba ny fandrosoan'ny asany; ary fangatahana fanohanana aminy raha ilaina izany.

Ireto avy ireo mpikambana anaty komity:

a. Ho an'ny sekoly:	b. Ho an'ny tobim-pahasalamana:
-Talen-tsekoly, -Solontenan'ny mpampianatra sy mpianatra, -ny FRAM, -ny FEFFI (Farimbon'Ezaka ho Fahombiazan'ny Fanabeazana eny Ifotony) -ny Fokontany -ary ireo fikambanana mpanao asa soa voafidy tamin'ny fivoriambe. -STEAH (Kaominina)	-Chef CSB -STEAH -Solotena eo amin'ny fandraharahana na « administration » eo anivon'ny Kaominina - ohatra :2ème adjoint au Maire -Président du conseiller -Solontena 1 na 2 avy amin'ny mpiasan'ny CSB (ankoatran'ny Chef CSB) (fidiana) -Solontena 1 na 2 avy amin'ny mpanentana ara-pahasalamana (AC) (fidiana)

3. Ny endriky ny fanohanana'ny Kaominina ireo Sekoly sy ny Tobim-pahasalamana

Ireto voatanisa manaraka ireto izany:

- Fampahatsiahivana matetika
- Fiarahana manao drafitrasa sy fanaraha-maso izany
- Fanomezana torohevitra
- Fanamafisana ny traikefa
- Famporisihina ny fampisiana sehatra hifanakalozan'ny mpiara-miombona antoka rehetra mba hahatonga ireo sekoly sy tobim-pahasalamana hanaja ny fenitry ny fahadiovana.

Tsara raha miara-mamaritra ny andraikiny ny sekoly sy ny tobim-pahasalamana ary ny kaominina hahatonga ireo sekoly sy ny tobim-pahasalamana eo anivon'ny kaominina hanaja ny fenitry ny fahadiovana.

Fafana fizarana andraikitra eo amin'ny mpiantsehatra isan-tsokajiny:

(ho an'ireo sekoly eo anivon'ny kaominina)

Mpiantsehatra	Andraikitra
Kaominina amin'ny ankapobeny	<u>Ohatra</u> :Mandray ho anisan'ny laharapahamehana ao anatin'ny paikady sy teti-bolan'ny kaominina ny asa fanohanana ny Sekoly sy CSB
ATEAH	

Mpiandraikitra eo amin'ny sekoly (tale, mpampianatra) na tobim-pahasalamana (ny mpitsabo, mpiasan'ny fahasalamana rehetra, mpilatsaka an-tsitrapo toy ny AC)	
Komity	
Mpianatra sy ny ray aman-drenin'ny mpianatra na ireo mpisitraka ny tobim-pahasalamana	

4. IREO FEPETRA FOTOTRA RFF, TOKONY HO HAJAIN'NY SEKOLY SY NY TOBIM-PAHASALAMANA

Mikasika ireo fihetsika (tanterahin'ny Mpiasa sy ny Mpisitraka rehetra)

a. <u>Sekoly</u>	b. <u>Tobim-pahasalamana</u>
<ul style="list-style-type: none"> - Fitandrovana ny fahadiovan'ny rano manomboka any am-patsakana ka ka hatramin'ny fampiasana azy - Fampiasana kabone ara-pahasalamana sy tsy mampihinan-tay - Fanasana tanana amin'ny rano madio sy savony - Fitantanana ny fahadiovana mandritry ny fadimbolana - Fahaiza-mitantana ny fako 	<ul style="list-style-type: none"> - Fikajiana mandrakariva ny fahadiovan'ny rano hatreny am-patsakana ka hatramin'ny fampiasana; - Fampiasana lavapiringa ara-pahasalamana ; - Fanasana tanana amin'ny rano sy savony; - Fitantanana ny fahadiovana mandritry ny fadimbolana. - Fitantanana ny fako vokarin'ny tobim-pahasalamana - Fanadiovana sy famonoana mikraoba

Mikasika ny fotodrafitrasa/fitaovana

Marihina fa ny fotodrafitr'asa sy ireo fitaovana RFF ampiasaina eny anivon'ny sekoly sy ny tobim-pahasalamana dia tokony ho SAHAZA ireo mpiasa sy mpisitraka ny sekoly na ny tobim-pahasalamana, na manana fahasambanana na tsia, na zaza na tanora na zokiolona, na lahy na vavy.

Ho an'ny sekoly:

- ✓ **RANO :**
 - Tambajotra fitsinjarana ny rano (rano amin'ny paompy)
 - NA Lavadrano madio sy voaaro ny manodidina. (20 metatra miala ny kabone)
 - NA Raha tsy misy ireo dia : mampiasa rano voadio (rano nampangotrahina, na nasiana sur'eau, na filtre manara-penitra) sy voatahiry anaty fitahirizan-drano madio.
- ✓ **FANADIOVANA:**
 - i. **Ny Kabone :**
 - Kabone ampy mifanaraka amin'ny isan'ny mpianatra (efitra iray ho an'ny mpianatra 50)
 - Misaraka ny efitra ho an'ny lahy sy ho an'ny vavy, tsy tantera-drano ary azo sasana ny gorodona, "fly proof" na voaaro amin'ny lalitra

Ny kabone dia tsy maintsy:

- Misy varavarana misy hidiny avy ao anatin'ny,
- Misy lavaka hahafahan'ny rivotra mifamoivoy, (lavaka ivoahan'ny rivotra amin'ny rindrin'ny kabone, ary fantsona (ahafahan'ny rivotra mivezivezy) amin'ny lavaky ny kabone)
- Misy taratasy fifirana sy daba misarona ametrahana ny taratasy avy nampiasaina
- Misy rano isasana
- Ahitana kojakoja enti-manadio (kifafa, daba asiana rano...)
- Misy toeram-pamania tsy tantera-drano sy azo sasana,

Raha tsy misy ireo dia: mampiasà trano kabone izay misy na tsotra indrindra, voaaro amin'ny lalitra

ii. **Lava-pako :**

Lava-pako roa samihafa:

- asiana ny fako mety levona
- ary ny iray asiana fako tsy mety levona

Ny lava-pako dia atao lavidavitra ireo lakilasy sy birao, tsy talaky maso.

✓ **FIDIOVANA :**

i. **Fitaovana fanasana tanana (DLM)**

- Apetraka manakaiky ny kabone,
- Misy “robinet”,
- Misy fitoeran-tsavony sy savony.

Raha tsy misy ireo dia: mampiasà fitaovana tsotra fanasana tanana toy ny Tippy tap nefa tokony hatao amin'ny habetsahana sahaza ny isan'ny mpianatra ary tsy adinoina ny savony.

ii. **Trano fidiovana (dosy):**

- Gorodona (hazo, ciment, carreaux, sns...) tsy tantera-drano, azo sasana, tsy manangon-drano.
- Raha tsy misy io dia: mametraka toerana voatokana sy tsy talaky mason'ny manodidina indrindra hahafahan'ny ankizivavy midio mandritra ny fadimbolana.
- Ahitana fitaovam-pisasana (siô, zinga, savony...)

Ho an'ny Tobim-pahasalamana:

✓ **RANO :**

- Tambajotra fitsinjarana ny rano voadio azo antoka (ohatra: rano voadio azo antoka avy amin'ny paompy) , NA Lavadrano madio sy voaaro ny manodidina ary ny rano avy ao dia diovina amin'ny sur'eau na ampangotrahina mialohan'ny ampiasàna azy.
- Fitahirizan-drano madio sy misarona, ampy hitahirizana ny rano ilain'ny tobim-pahasalamana (ampiasain'ny ny marary sy ny mpiandry azy (anatin'izany ny sotroina), ampiasain'ny mpiasan'ny tobim-pahasalamana, hanadiovana ny tobim-pahasalamana, sns.)

✓ **FANADIOVANA:**

i. **Ny Kabone :**

- Azo sasàna sy voadio
- Lavapiringa tsy misy lalitra mivezivezy (flyproof) misy sarony ny lavaka;
- Misy varavarana mihidy avy any anatin'ny raha misy olona ao anatin'ny ary mihidy avy aty ivelany rehefa tsisy olona ao anatin'ny;
- Miaraka amin'ny :
 - fanasàna tana eo ivelany

- fantsona na lavakombarika fivezivezen'ny rivotra
- tafo
- daba kely misarona fanariana taratasy, kifafa,...
- 12-50 m miala amin'ny fantsakana;
- 2,50 m miala amin'ny fanambanin'ny rano ao am-pantsakana;
- Toerana ambany noho ny loharano
- « Patients hospitalisés » = kabone 1 ho an'ny mpampiasa 20
- Ho an'ireo tsy « hospitalisés » = kabone 4 (kabone 1 ho an'ny mpiasan'ny tobim-pahasalamana vehivavy= kabone 1 ; mpiasan'ny tobim-pahasalamana lehilahy= kabone 1 ; marary vehivavy « tsy hospitalisés »= kabone 1 ; marary lehilahy « tsy hospitalisés »= kabone 1)

ii. **Ireo fitaovana sy toerana fitantanana ny fako :**

- **Fitoeram-pako (fasiana fako misarona mifanaraka amin'ireo karazam-pako sy ny habetsahany) 3 karazana :**

- ho an'ny fako mitovy amin'ny fako an-trano (harona / fitoerampako mainty na maintso)
- fitoeram-pako ho an'ny fako ahiana hitondra aretina (harona mavo na mena, fitoeram-pako misy fanitsahana izany hoe tsy mila sokafana amin'ny tanana)
- Fitoeram-panariana ny zava-maranitra, ny fanjaitra (ohatra: baoritra misarona)



- **Fitaovam-pitondrana ny fako avy ao amin'ny “fitoeram-pako” mankany amin'ny “fitehirizana fako”** : mifanaraka amin'ny hadirin'ny fako sy ny lalana miditra any amin'ny toerana fitehirizana ny fako na ny fanapotehina/fandoroana (ohatra: fitaovana misarona misy kodiarana araka ny hita amin'ny sary eo ambany)



- **Fitehirizana fako (Stockage)** : Toerana, tokony ho voafaritra, mihidy, malalaka ary afaka hivezivezen'ny rivotra, mitafo ary azo sasàna
- **Fanafoanana (Traitement/Élimination)** : Ny rafitra fanafoanana fako dia miankina amin'ny habetsaky ny fako vokarin'ny tobim-pahasalamana iray
- **Fitantanana ny “rano maloto”, (toerana voaro hikorianan'ny rano, sy hivarianan'ny rano mba tsy hitondra fiatraikany ratsy amin'ny fahasalaman'ny manodidina)**

iii. **Fananan'ny Tobim-pahasalamana fitaovam-piarovana ny vatana** na « Equipement de protection individuelle » ho an'ireo mpiasan'ny tobim-pahasalamana rehefa mifanerasera sy mikarakara marary, rehefa manao asa fanadiovana anatin'ny tobim-pahasalamana : Fanamiana miaro ny vatana (Blouse) – Aro-tanana (Gants) – Aro-tava (Masque)

- iv. **Ireo fitaovana fanadiovana ny tobim-pahasalamana :** « Serpillères » - « Seaux » - Kifafa - « Désinfectants »

✓ **FIDIOVANA :**

i. **Fitaovana fanasana tanana (DLM):**

(Ho an'ny mpiasan'ny tobim-pahasalamana, Ho an'ny mpisitraka ny tolotry ny tobim-pahasalamana)

- Fitoerana misarona misy robinet, na Tippy Tap na Lavabo /évier/ bassin misy robinet mandeha tsara isaky ny efitrano
- Misy savony na « gel desinfectant »

ii. **Trano fidiovana na “douche”**

- Marary miditra hopitaly = trano fidiovana iray ho an'ny mpampiasa 40

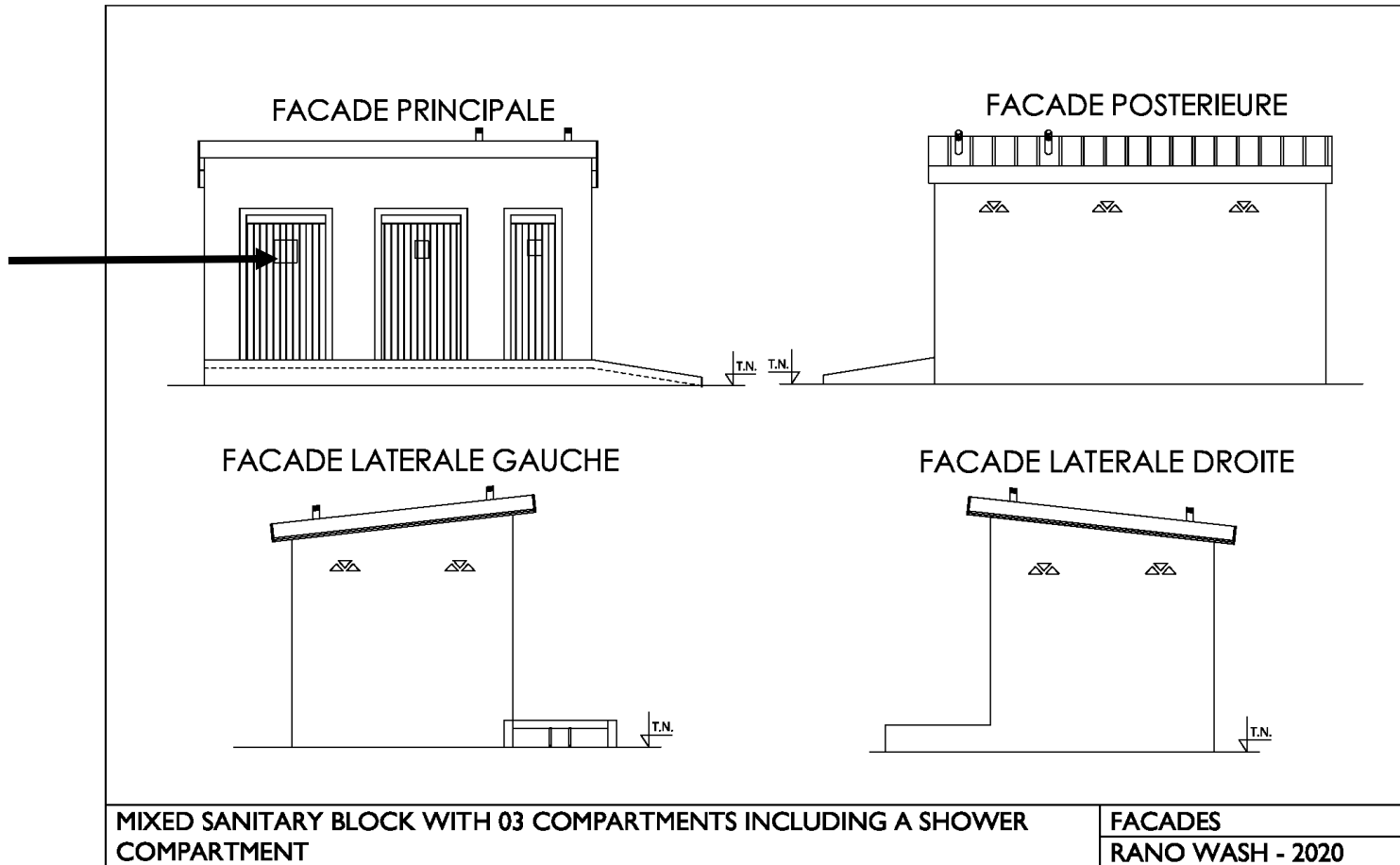
FANAMARIHANA:

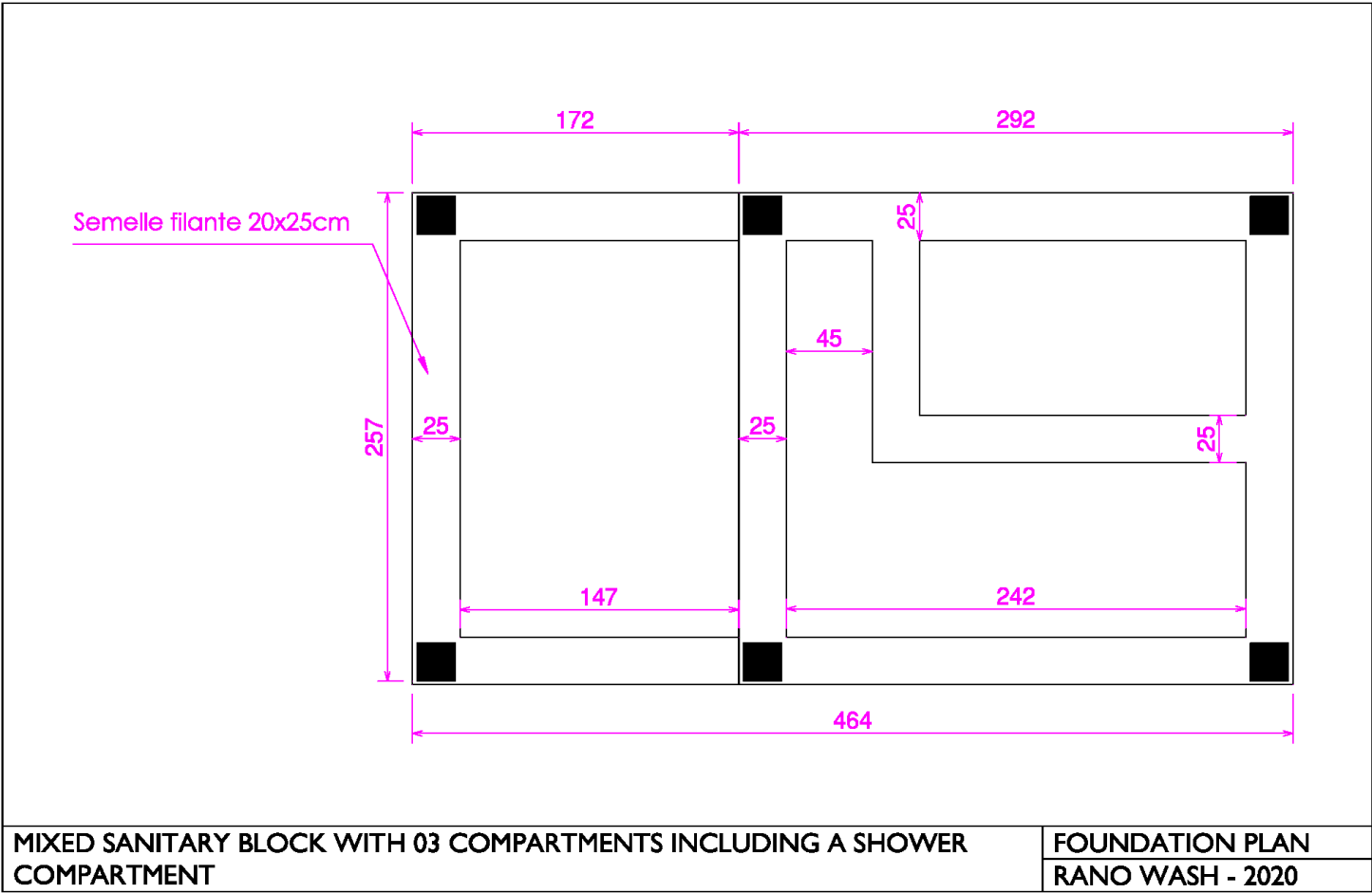
Marihina fa ny **Ministeran'ny Fampianarana sy ny Ministeran'ny Fahasalamam-bahoaka dia manofana manokana ireo Sekoly sy Tobim-pahasalamana izay maniry ho lasa SAKAIZAN'NY RFF.**

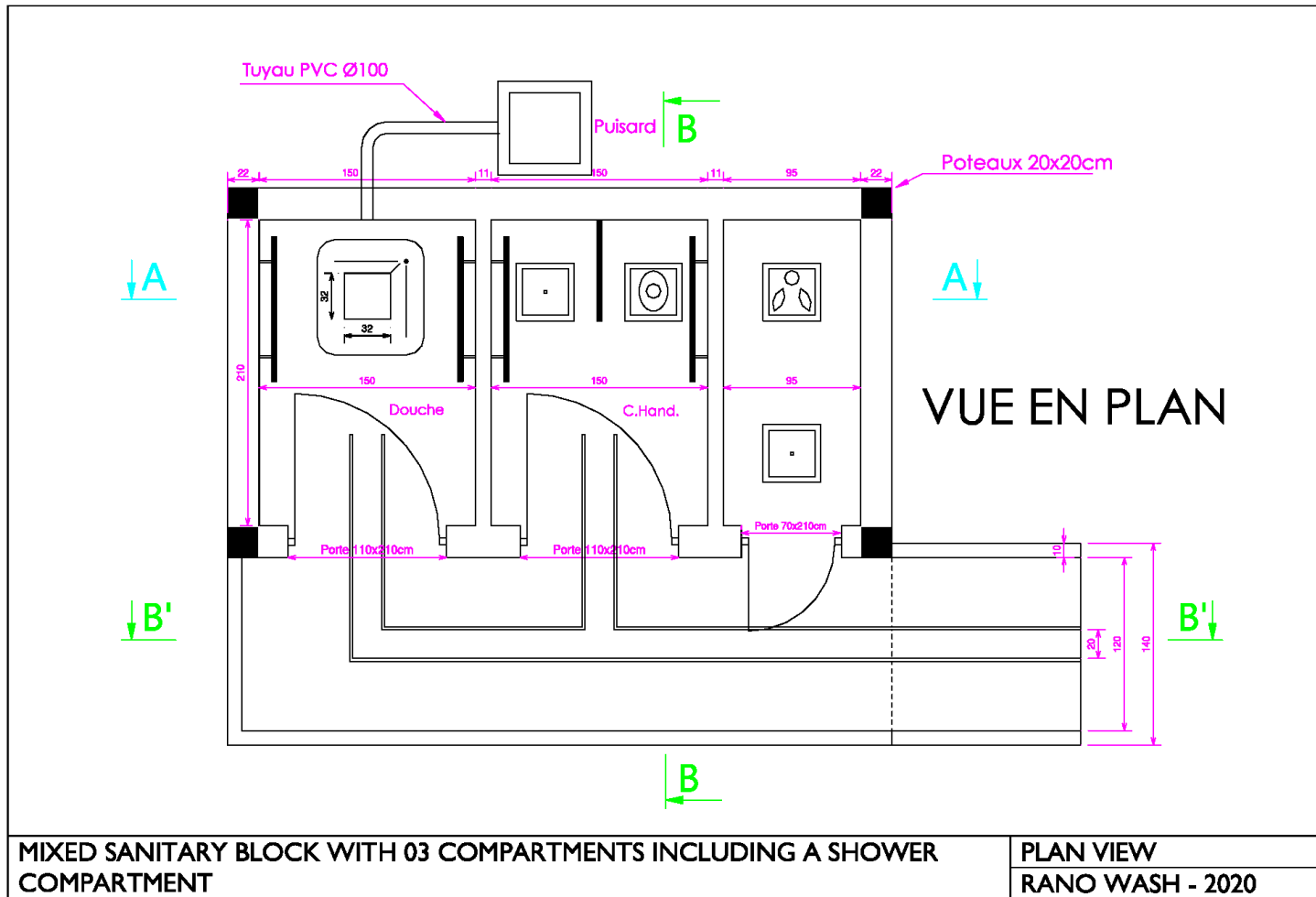
Bibliographie:

- *Guide de mise en œuvre des Formations Sanitaires Amies de WASH*, Ministère de la Santé Publique, 2016
- *Fichier Powerpoint : FSAW RANOWASH VERSION MALAGASY*, Service Santé et Environnement – Ministère de la santé publique, 2018
- *Boky Torolalana teknika ho fampijoroana ny Sekoly sakaizan'ny Rano – Fanadiovana – Fidiovana*, Ministeran'ny Fanabeazam-pirenena, 2019

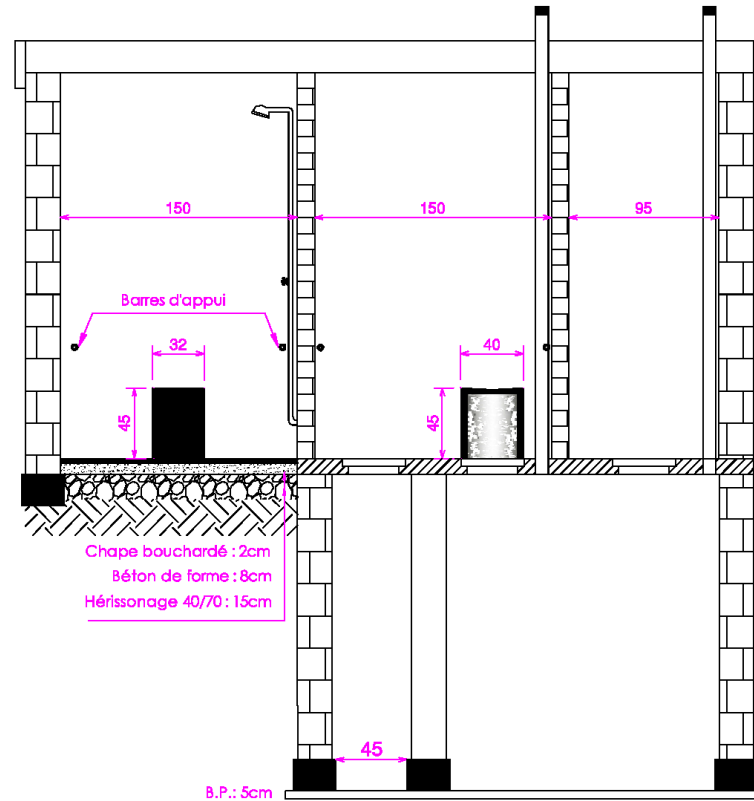
Annexe I : Maodely “Bloc sanitaire” Efitra 3 (Kabone 2 (ny 1 ho an’ny manana fahasembanana) sy Douche 1)





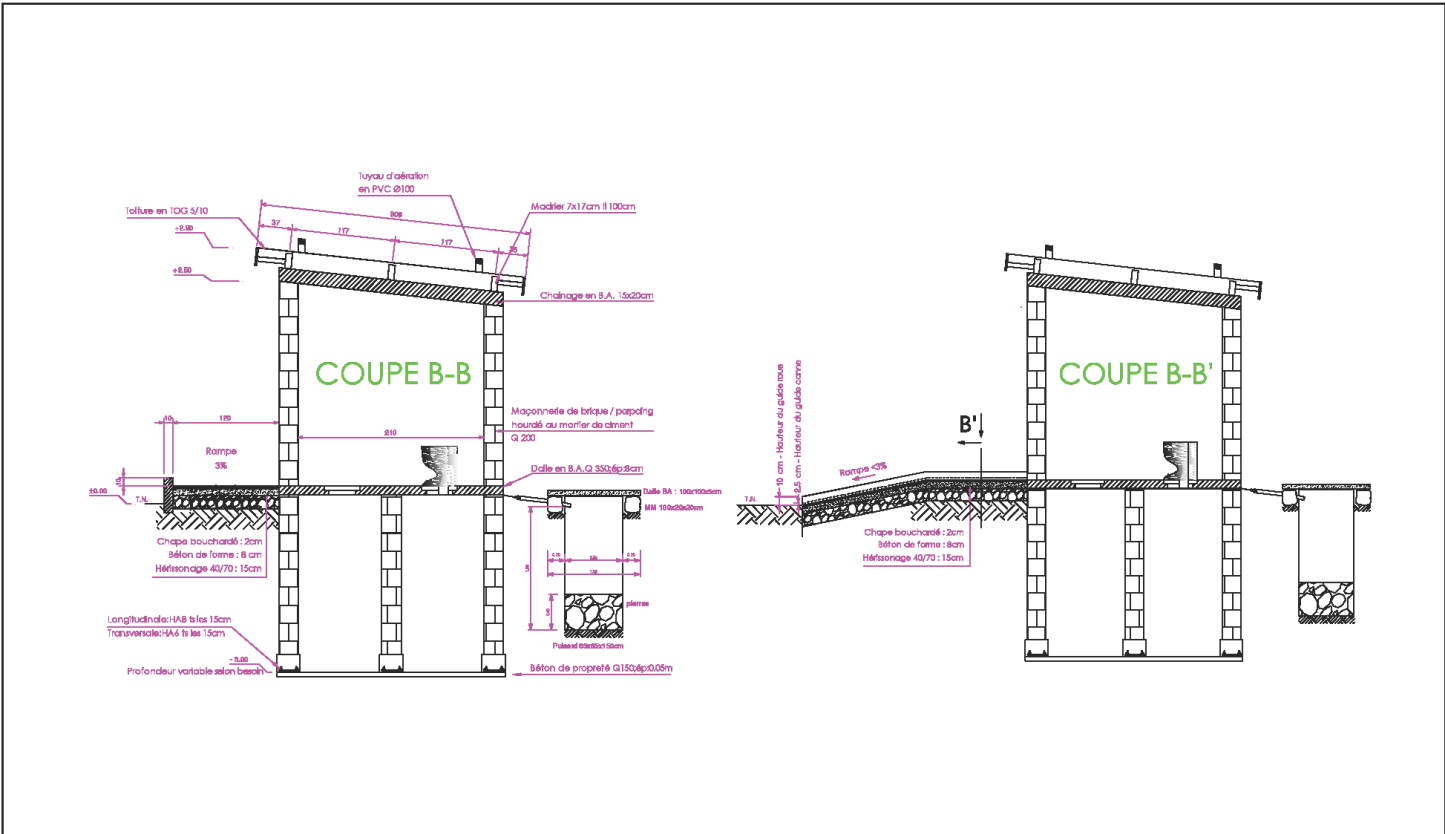


COUPE A-A



MIXED SANITARY BLOCK WITH 03 COMPARTMENTS INCLUDING A SHOWER
COMPARTMENT

CUT VIEW
RANO WASH - 2020



MIXED SANITARY BLOCK WITH 03 COMPARTMENTS INCLUDING A SHOWER COMPARTMENT

CUT VIEWS
RANO WASH - 2020

Annexe 2